

Eメールの中の質問に答えよう！

●英語のEメールの基本ルールをもとに、適切な書き方で返信メールを作成する方法を順番に学んでいきましょう。

課題

あなたは、カナダに住んでいる友だちからメールを受け取りました。メールの中の質問に答えましょう。


From	Ann Green
To	Tomo Sato
Subject	Student Life

Hi,

I'm interested in your life in Japan. What's your favorite subject at school? And what do you usually do with your friends after school? I wonder if it's the same as what I do here in Canada.

Thanks,
Ann

〈1つ目の質問への解答〉



〈2つ目の質問への解答〉



手順1 メールの中に書かれている2つの質問に、イラストに沿って日本語で答えましょう。

① 1つ目の質問に答えよう

② 2つ目の質問に答えよう

手順2 手順1で答えた内容を、英語にしてみましょう。

① 1つ目の質問に答えよう

② 2つ目の質問に答えよう

解答例

- 手順1**
- ① 1番好きな教科は理科だよ。
 - ② 放課後、友だちとよくサッカーをするよ。

- 手順2**
- ① My favorite subject at school is science. / I like science the most. / I prefer science at school to other subjects.
 - ② After school, I usually play soccer with my friends. / My friends and I usually play soccer after school. / I usually have soccer practice with my friends after school.

解説

■質問とイラストの内容を正確に把握しましょう。

受信メールは、カナダに住む友人Annからのstudent life「学生生活」に関するものです。

	質問	イラスト
Q1	What's your favorite subject at school? 学校で1番好きな教科は何?	理科の実験
Q2	What do you usually do with your friends after school? 放課後、よく友だちと何を する?	サッカー

●Q1

質問は What で始まる疑問文で、your favorite subject at school から、学校で1番好きな教科を尋ねられていることがわかります。

イラストでは「あなた」と白衣を着た友人が、ビーカーや試験管を使って実験をしています。「理科」を英語でどう表現するか考えましょう。

また、「理科」などと単語だけで答えるのではなく、相手の質問にある favorite subject を用いて文で答えましょう。その他にも I like ~ the most. という表現を用いて、「1番好き」というニュアンスを伝えてもよいでしょう。

●Q2

イラストから、答えるべきポイントは「サッカー」だとわかります。

イラストでは、複数の友だちとサッカーをしているので、friend は複数形の friends にします。また、「よくする」ということを伝えるためには、質問文にある usually を加えるとよいでしょう。さらに余裕があれば、We have to work together as a team to win, so it makes us closer as friends. 「勝つためにチームとして一緒に頑張らなければならないから、サッカーをすると友だちとの仲が深まるよ。」のように、自分の考えや感情などの補足説明を加えると、Eメールでのコミュニケーションとしてより自然になります。

ポイント!

- イラストが表す内容をしっかり読み取り、それに沿って答えよう!
- 単語やフレーズではなく、文で答えよう!
- 語い・文法ミス(時制、単数・複数など)に注意しよう!

返信メールを作成しよう！

●英語のEメールの基本ルールをもとに、適切な書き方で返信メールを作成する方法を順番に学んでいきましょう。

課題

あなたは、カナダに住んでいる友だちからメールを受け取りました。返信メールを、単語のみではなくできるだけ文で書きなさい。


From	Ann Green
To	Tomo Sato
Subject	Student Life

Hi,

I'm interested in your life in Japan. What's your favorite subject at school? And what do you usually do with your friends after school? I wonder if it's the same as what I do here in Canada.

Thanks,
Ann

〈1つ目の質問への解答〉



書き出し

具体的内容

最後の一言

From	Tomo Sato
To	Ann Green
Subject	RE: Student Life

Hi,

書き出し

具体的内容

最後の一言

Best,
Tomo

〈2つ目の質問への解答〉



解説

■Eメールの基本構造を押さえましょう。

送り主	From	Ann Green
宛先	To	Tomo Sato
件名	Subject	Student Life
本文		Hi, ← 呼びかけ
挨拶		書き出し I'm interested in your life in Japan.
具体的内容		What's your favorite subject at school? And what do you usually do with your friends after school?
結び		I wonder if it's the same as what I do here in Canada. ← 最後の一言
署名		Thanks, ← 結語 Ann

*「GTEC」の受信メールでは、「具体的内容」の部分に2つの質問が含まれています。

*返信メールの、呼びかけ・結語・署名は「GTEC」の問題ではすでに与えられていますが、これらもメールの大切な要素なので覚えておきましょう。

■受信メールの「書き出し」「質問」「最後の一言」のそれぞれに対応させて文面を書くと、自然な返信メールを作成しやすくなります。

〔Annからのメール〕

書き出し：日本でのあなたの生活に興味があるの。

質問①：学校であなたの1番好きな教科は何？

質問②：放課後、あなたはよく友だちと何をするの？

最後の一言：日本での学生生活が、私がカナダでしているようなことと同じかどうか気になるわ。

ポイント！

■伝える相手がいることを意識して、自分の気持ちなどの補足情報も一緒に伝えてみよう！

■語い・文法ミス（時制、単数・複数など）に注意しよう！

Check!

以下の観点で自分の解答をチェックしよう！

Check! □ 1つ目の質問に、イラストに沿って答えることができるか

Check! □ 2つ目の質問に、イラストに沿って答えることができるか

Check! □ Eメールとして適切な書き方で返信メールを作成できているか（語句ではなく文で、自然な文面を構成できているか）

Check! □ 語いや文法が適切に使用されているか

解答例

I'm happy to tell you about my life in Japan. My favorite subject at school is science. After school, I usually play soccer with my friends. We have to work together as a team to win, so it makes us closer as friends. I hope that answers your question.

新しい問題に挑戦しよう！①

課題

- Eメールを読み、その中の2つの質問両方に答えるように、適切な内容の返信メールを作成しましょう。相手があなたの書いたメールだけを読んで内容が理解できるように、単語のみではなくできるだけ文で書きましょう。
- Eメール内の質問に対しては、イラストで示された内容どおりに回答してください。イラスト内で「あなた」は影絵で表されています。

あなたの高校に留学中のTomからメールが来ました。返信メールを、単語のみでできるだけ文で書きましょう。

From	Tom
To	Aki
Subject	The Sports Festival

Hi Aki,

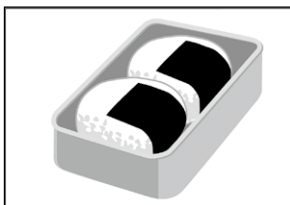
I heard you're joining the sports festival at the city gym next week. I'm going to go there to watch. What sport are you going to play? I'm going to bring some snacks. Is there anything you want? Good luck!

Best,
Tom

<1つ目の質問への解答>



<2つ目の質問への解答>



From	Aki
To	Tom
Subject	RE: The Sports Festival

Tom,

Best,
Aki

解説

■質問とイラストの内容を正確に把握しましょう。

受信メールは、クラスメイトのTomからの、the sports festival「スポーツ大会」に関するものです。

	質問	イラスト
Q 1	What sport are you going to play? 何のスポーツをする予定なの?	バレーボールをしている様子
Q 2	Is there anything you want? (軽食で)何か欲しいものがある?	おにぎり

●Q1
イラストより、バレーボールをする予定だと答えましょう。Tomの質問に、未来の予定を表す「be going to ~」が用いられているので、それを利用して答えるといいでしょう。

●Q2
イラストより、おにぎりが食べたい旨を答えましょう。「~が食べたい」や「~がほしい」はwant以外にも、would likeという、より丁寧な表現を用いることもできます。

■メールらしい体裁を意識しましょう。

質問に対する答えだけでなく、受信メールの内容と対応させて、書き出しの部分で「大会に参加するつもりだよ!」と答えたり、メールの最後に「待ちきれない!」など一言加えたりして、自然な返信を意識するとよいでしょう。

ポイント!

- イラストが表す内容をしっかり読み取り、それに沿って答えよう!
- 単語やフレーズではなく、文で答えよう!
- 語い・文法ミス(時制、単数・複数など)に注意しよう!
- 伝える相手がいることを意識して、自分の気持ちなどの補足情報も一緒に伝えてみよう!

Check!

以下の観点で自分の解答をチェックしよう!

- Check! 1つ目の質問に、イラストに沿って答えることができるか
- Check! 2つ目の質問に、イラストに沿って答えることができるか
- Check! Eメールとして適切な書き方で返信メールを作成できているか(語句ではなく文で、自然な文面を構成できているか)
- Check! 語いや文法が適切に使用されているか

解答例

Yes, I'll join the festival! I'm going to play volleyball. I'd like some rice balls. I can't wait!

■2つ目の質問への答えは、What I want is some rice balls.「私が欲しいものは、おにぎりです。」と表現することもできます。この文ではWhat I wantが1つのかたまりで、「私が欲しいものは」という意味を表し、文全体の主語となっています。よく使う表現なので、覚えておきましょう。

新しい問題に挑戦しよう！②

課題

- Eメールを読み、その中の2つの質問両方に答えるように、適切な内容の返信メールを作成しましょう。相手があなたの書いたメールだけを読んで内容が理解できるように、単語のみではなくできるだけ文で書きましょう。
- Eメール内の質問に対しては、イラストで示された内容どおりに回答してください。イラスト内で「あなた」は影絵で表されています。

あなたはアメリカにホームステイ中です。クラスメイトのJustinからメールが来ました。返信メールを、単語のみでなくできるだけ文で書きましょう。

From	Justin
To	Aki
Subject	Homestay
Hi Aki,	
I'm planning to study abroad soon, and I'll be staying with a host family, like you are.	
Is there anything I should do before going on a homestay? Also, I would like to help my host family. How do you help the family you're staying with now?	
Thanks in advance.	
Best, Justin	

〈1つ目の質問への解答〉



〈2つ目の質問への解答〉



From	Aki
To	Justin
Subject	RE: Homestay
Hi Justin,	
Best, Aki	

解説

■質問とイラストの内容を正確に把握しましょう。

受信メールは、Justinからの、homestay「ホームステイ」に関するものです。

	質問	イラスト
Q 1	Is there anything I should do before going on a homestay? ホームステイを始める前にするとよいことはある?	メールで「あなた」の写真を送っている様子
Q 2	How do you help the family you're staying with now? どんなふうにホストファミリーの手伝いをしている?	皿洗いしている様子

■メールらしい体裁を意識しましょう。

Justinからの「I'm planning to study abroad soon」[「ぼくは今度留学するつもり」という一言]に対応させ、書き出しの部分に「あなたが留学を決めたと聞いてうれしい」などと冒頭で伝えたり、メールの最後に「参考になるといいな」などを添えたりして、自然なメールの流れになるよう意識しましょう。

ポイント!

- イラストが表す内容をしっかり読み取り、それに沿って答えよう!
- 単語やフレーズではなく、文で答えよう!
- 語い・文法ミス(時制、単数・複数など)に注意しよう!
- 伝える相手がいることを意識して、自分の気持ちなどの補足情報も一緒に伝えてみよう!

Check!

以下の観点で自分の解答をチェックしよう!

- Check! 1つ目の質問に、イラストに沿って答えることができるか
- Check! 2つ目の質問に、イラストに沿って答えることができるか
- Check! Eメールとして適切な書き方で返信メールを作成できているか(語句ではなく文で、自然な文面を構成できているか)
- Check! 語いや文法が適切に使用されているか

解答例

I'm happy you've decided to study abroad! You should send your host family an email with pictures of yourself. It's a good way to show them more about you. As for helping my host family, I do the dishes every day after dinner. I hope this helps.

■「メールでホストファミリーに自分の写真を送っておくといいよ。」という内容のアドバイスを伝えるには解答例以外にも、I'd recommend sending your host family pictures of yourself. や If I were you, I'd send my host family pictures of myself. などと表現してもよいでしょう。また、「皿洗いをする」は I wash the dishes. と言うこともできます。

新しい問題に挑戦しよう！③

課題

- Eメールを読み、その中の2つの質問両方に答えるように、適切な内容の返信メールを作成しましょう。相手があなたの書いたメールだけを読んでも内容が理解できるように、単語のみではなくできるだけ文で書きましょう。
- Eメール内の質問に対しては、イラストで示された内容どおりに回答してください。イラスト内で「あなた」は影絵で表されています。

あなたはアメリカに留学中です。通っている学校の留学サポート担当のスタッフとやり取りをしています。返信メールを、単語のみでなくできるだけ文で書きましょう。

From	Overseas Study Office
To	Aki Suzuki
Subject	RE: Survey
Dear Aki Suzuki,	
Thank you for agreeing to participate in our survey. Some students from our school are planning to study in Japan next year, so your cooperation is appreciated.	
Did you make any mistakes when you were flying to the US? Do you have any advice for people who are going to study in Japan?	
I look forward to hearing from you.	
Best regards, William Green	

〈1つ目の質問への解答〉



〈2つ目の質問への解答〉



From	Aki Suzuki
To	Overseas Study Office
Subject	RE: RE: Survey
Dear Mr. Green,	
Sincerely, Aki Suzuki	

解説

■質問とイラストの内容を正確に把握しましょう。

受信メールは、留学サポート担当スタッフからの、survey「アンケート」に関するものです。

	質問	イラスト
Q 1	Did you make any mistakes when you were flying to the US? アメリカに飛行機で移動する際、失敗したことはありますか？	スーツケースが重量オーバーになっている様子
Q 2	Do you have any advice for people who are going to study in Japan? これから日本に留学する人に向けて何かアドバイスはありますか？	電車で電話をしている人に対して、周りの人が迷惑そうしている様子

■メールらしい体裁を意識しましょう。

書き出しの部分では、アンケートに喜んで協力することを述べ、最後の一言では、自分の回答が役に立ってほしいという願望を伝えるとよいでしょう。

ポイント!

- イラストが表す内容をしっかり読み取り、それに沿って答えよう!
- 単語やフレーズではなく、文で答えよう!
- 語い・文法ミス(時制、単数・複数など)に注意しよう!
- 伝える相手がいることを意識して、自分の気持ちなどの補足情報も一緒に伝えてみよう!
- 相手との関係性を考慮して、フォーマルな表現を意識して書いてみよう!

Check!

以下の観点で自分の解答をチェックしよう!

- Check! 1つ目の質問に、イラストに沿って答えることができるか
- Check! 2つ目の質問に、イラストに沿って答えることができるか
- Check! Eメールとして適切な書き方で返信メールを作成できているか(語句ではなく文で、自然な文面を構成できているか)
- Check! 語いや文法が適切に使用されているか

解答例

I'm happy to answer your questions. The mistake I made when I flew to the US was that my suitcase was over the weight limit. In Japan, you shouldn't make phone calls on the train, so exchange students should be careful about that. I hope my answers are helpful.

■over the weight limitという表現が難しければ、I packed a lot of things in my suitcase, and it was too heavy.などと表現してもよいでしょう。



エッセーを作成しよう！ - アイディア出し -

- テーマに対して、アイデアを洗い出し、それらを整理して、相手に伝わる英語で自分の考えを表現する方法を学びましょう。ここではまず、アイデアを洗い出して、エッセーで述べられそうな内容を選ぶ作業をしましょう。

課題

【エッセーのテーマ】 ※実際の「GTEC」の問題では、テーマは英文で書かれています。

あなたが、いつもするようにしていることや、するように心掛けていることは何ですか。
1つ取り上げて、なぜするようにしているのか、理由を英語で書きなさい。

- 手順 1** 今回のテーマについて、「自分自身のこと」「他者との関わり」の両方、またはいずれかの観点から、あなたがいつもするようにしていることや、するように心掛けていることを考えましょう。

アイデア出し用紙

自分自身のこと

いつもするようにしていること、心掛けていること

ヒント) 自分のために行っている日課や習慣など

なぜそれをしているのか(具体的に)

他者との関わり

いつもするようにしていること、心掛けていること

ヒント) 他者との関わりにおいて大切にしていることなど

なぜそれをしているのか(具体的に)

- 手順 2** 書き出したアイデアの中で、エッセーで述べられそうなものを以下の観点で選び、印をつけましょう。

- 具体例や経験談などの補足情報で話を広げることができているか / 広げられそうか
- 自分の知っている英語で表現できそうか

ヒント) すぐに英語が思い浮かばないときは、簡単な日本語に言い換えて考えてみましょう

ポイント!

- テーマに関するアイデアを思いつく限り書き出そう!
- 具体例や経験談などで話の広がるアイデアをエッセーで使おう!
- キーワード (主要な動詞や名詞) が英語で書けそうかを確認しよう!

アイデア出しの参考例

※どのアイデアを使うか、英語でどのように表現できるか、などをメモしておこう。

自分自身のこと

いつもするようにしていること、心掛けていること

英語の歌を歌うこと

なぜそれをしているのか (具体的に)

- ・ 楽しく英語を勉強できる
- ・ 英語の点数が上がった (これ以上、話がふくらまない)
- ・ 夢をかなえるために必要
 - 世界で活躍するミュージカル俳優になりたい
 - 私が尊敬する日本人のミュージカル俳優の言葉
 - 「今世界で活躍できているのは、若いころから洋楽や英語のミュージカルに親しんでいたからだ。」

英語で?

他者との関わり

いつもするようにしていること、心掛けていること

困っている人がいたら助けること

people in need

なぜそれをしているのか (具体的に)

- ・ 尊敬する祖父の教え
 - 「人は助け合うことで生きている。だから困っている人がいたら助けてあげなさい。」
 - 祖父はいつも私や周りの人を助けていた the other people around him
 - 周りの人から感謝されている祖父を見て、私も祖父のようになりたいたいと感じた
- ・ 新しい出会いにつながる
 - 駅までの行き方が分からず困っている女の子がいた
 - 駅まで連れて行ってあげた helped her get to the train station
 - それきっかけで、すぐに仲良くなった(今では一番の親友)



エッセーを作成しよう！ -アウトライン作成-

- テーマに対して、アイデアを洗い出し、それらを整理して、相手に伝わる英語で自分の考えを表現する方法を学びましょう。ここでは、アイデアを整理して、アウトラインを作成しましょう。

課題

【エッセーのテーマ】※実際の「GTEC」の問題では、テーマは英文で書かれています。

あなたが、いつもするようにしていることや、するように心掛けていることは何ですか。

1つ取り上げて、なぜするようにしているのか、理由を英語で書きなさい。

手順3 手順1、2で書き出したアイデアを以下のアウトラインの型に書き込み、エッセーの軸を完成させましょう。

一貫性を保とう

意見 いつもするように心掛けていることを述べる (例) 私がいつもするように心掛けていることは～だ	
理由① それをしている理由の1つ目を一言で要約 (例) ～というメリットがあるから	
サポート① 具体例や経験談などをまじえて理由①の根拠を述べる	
理由② それをしている理由の2つ目を一言で要約 (例) ～というメリットがあるから	
サポート② 具体例や経験談などをまじえて理由②の根拠を述べる	
結論 意見と同じ主旨の内容で締めくくる	

ポイント!

■アウトラインを作成する際は以下の点に注意しよう!

- ①テーマに沿って話を展開できているか
- ②意見・理由・サポートが矛盾していないか
- ③サポートでしっかり自分の考えに説得力を持たせることができているか(経験談・具体例・ニュースで見聞きした話などをまじえているか)
- ④意見と結論がずれていないか
- ⑤キーワード(主要な動詞や名詞)が英語で書けそうか

アウトラインの参考例

意見	私がいつもするように心掛けていることは、困っている人がいたら助けることだ
理由①	尊敬する祖父の教えだから
サポート①	・祖父はいつも「人は助け合うことで生きられている。だから困っている人がいたら助けてあげなさい。」と言っていた →彼はいつも私や周りの人を助けていた →周りの人から感謝をされている祖父を見て、私も祖父のようになりたいと感じた
理由②	困っている人を助けることは、新しい出会いにつながるかもしれないから
サポート②	・駅までの行き方がわからず困っている女の子がいた →駅まで連れて行ってあげた ・その出来事がきっかけで、すぐに仲良くなった →今では一番の親友である
結論	私がいつもするように心掛けていることは、困っている人がいたら助けることだ



新しい問題に挑戦しよう！ - アイディア出し&アウトライン作成 -

●テーマに対して、アイデアを洗い出し、それらを整理して、相手に伝わる英語で自分の考えを表現しましょう。

課題

【エッセーのテーマ】

Where do you like to go shopping? Choose one place and explain why you like it in English.

手順 1 あなたが買い物をするのが好きな場所と、その場所を選んだ理由を、思いつく限り書き出しましょう。

手順 2 アイディアを整理し、アウトラインを作成しましょう。

意見 (例) 私は～で買い物をするのが好きだ	
理由① (例) ～ができるから / ～があるから	
サポート① 具体例や経験談などをまじえて理由①の根拠を述べる	
理由② (例) ～ができるから / ～があるから	
サポート② 具体例や経験談などをまじえて理由②の根拠を述べる	
結論 意見と同じ主旨の内容で締めくくる	

解説

■テーマは「あなたはどこで買い物をするのが好きですか。1箇所取り上げて、なぜそう思うのか、自分の考えを英語で述べなさい。」という意味。自分の経験談や具体例をもとに考えてみましょう。

■アイデアの例

コンビニ

- いつでも好きな時に買い物をすることができる
- ・私の家の近くのコンビニ：24時間営業
- 早朝や深夜でも、必要があれば買い物ができる
- ・経験談：夜遅くにコンビニに必要なものを買えた
- お風呂に入ろうとしたらシャンプーがないことに気づいた
- コンビニで無事買うことができた
- 買い物以外のサービスも充実している
- ・イートインスペース：欲しいものを買ってすぐに食べることができる
- 電子レンジも置いてあるので、スープなどは温めて食べることができる
- ・発券機：スポーツの試合や映画のチケットを買いえる
- ・コピー機：スマートフォンに記録されている写真を印刷できる
- ⇒色々な用事を一度に済ませられるので、コンビニはとても便利な場所
- 時間の節約になる
- ・さまざまな場所にある

■アウトラインの例

意見	私はコンビニで買い物をするのが好きだ
理由①	いつでも好きな時に買い物をすることができるから
サポート①	<ul style="list-style-type: none"> ・私の家の近くのコンビニは 24 時間営業をしている →早朝や深夜でも、必要があれば買い物ができる ・ある日の夜、シャンプーがないことに気づいた →いつもシャンプーを買うスーパーは閉まっていたが、コンビニで無事買うことができた
理由②	たくさんの充実したサービスがあるから
サポート②	<ul style="list-style-type: none"> ・イートインスペースがあるコンビニもあり、お腹がすいている時、欲しいものを買ってすぐに食べることができる ・その他にも、スポーツ観戦や映画のチケットを買ったり、スマートフォンに記録されている写真を印刷したりすることができる ⇒色々な用事を一度に済ませられるので、コンビニはとても便利な場所だ
結論	私はコンビニで買い物をするのが好きだ



エッセーを作成しよう！ - アイディア出し -

- テーマに対して、アイデアを洗い出し、それらを整理して、相手に伝わる英語で自分の考えを表現する方法を学びましょう。ここではまず、思いつくアイデアを書き出して、エッセーで述べられそうな内容を選ぶ作業をしましょう。

課題

【エッセーのテーマ】 ※実際の「GTEC」の問題では、テーマは英文で書かれています。

絶滅の危機にひんしている動物が増えています。どうすればそのような動物を保護することができると思いますか。自分の意見とその理由を英語で述べなさい。

手順 1 どうすれば絶滅しそうな動物を保護できるか、自分の考えと、そう考える根拠を具体的に書き出そう。動物の数が減ってしまう原因と、その解決策、解決策によって改善されることを考えてみよう。

※具体例や経験談などの補足情報を加えて、各アイデアに説得力を持たせよう。

※アイデアが思い浮かばない場合は、「アイデアの例」を参考にしよう。

アイデア出し

動物の数が減ってしまう原因

解決策によって問題がどう改善されるか



ヒント) 誰がどんなことをすると動物が減ってしまうか

解決策

手順 2 手順 1 で書き出したアイデアの中で、エッセーで述べられそうなものを以下の観点で選び、丸で囲むなど印をつけましょう。

- 具体例や経験談などの補足情報で話を広げることができているか / 広げられそうか
- 自分の知っている英語で表現できそうか

ポイント!

- テーマに関するアイデアを思いつく限り書き出そう!
- エッセーで述べやすいように、具体例や経験談などで話を広げよう!
- キーワード(主要な動詞や名詞)が英語で書けそうかを確認しよう!(日本語を簡単な言い回しにすると英語にしやすい場合があるよ!)

アイデアの例

「動物の数が減ってしまう原因」のアイデア例

- 動物保護に必要な資金が不足していて、活動が十分にできないため
→環境保全などの保護活動には莫大な資金がかかるが、行政や団体に十分な予算がない
→動物保護は成果が出るまでに時間がかかり、長期にわたって安定的に資金を確保する必要があるが、それが難しい

「解決策」のアイデア例

- クラウドファンディングで動物保護のための資金を集めて寄付する

「解決策によって問題がどう改善されるか」のアイデア例

- 効率的に資金を集められる(寄付側・立案側にかかるコストや手間が少ない)
- 継続的に資金を集められる(立案側と寄付側が情報交換でき、寄付者の共感を得られたり、問題意識を高めたりできる)
- 絶滅危惧種を保護する行政や団体の予算が増え、活動を継続できる
- より大きな規模で、保護活動を行うことができる



エッセーを作成しよう！ -アウトライン作成-

- テーマに対して、アイデアを洗い出し、それらを整理して、相手に伝わる英語で自分の考えを表現する方法を学びましょう。ここでは、アイデアを整理して、アウトラインを作成しましょう。

課題

【エッセーのテーマ】 ※実際の「GTEC」の問題では、テーマは英文で書かれています。

絶滅の危機にひんしている動物が増えています。どうすればそのような動物を保護することができると思いますか。自分の意見とその理由を英語で述べなさい。

手順3 手順1、2で書き出したアイデアを以下のアウトラインの型に書き込み、エッセーの軸を完成させましょう。

一貫性を保とう

意見 絶滅しそうな動物を保護する方法を述べる	
理由① 「意見」に対する理由の1つ目を一言で要約する（絶滅の原因がどのように解決されるか等）	
サポート① 具体例や経験談などをまじえて理由①の根拠を述べる	
理由② 「意見」に対する理由の2つ目を一言で要約する（絶滅の原因がどのように解決されるか等）	
サポート② 具体例や経験談などをまじえて理由②の根拠を述べる	
結論 意見と同じ主旨の内容で締めくくる	

ポイント！

■アウトラインを作成する際は以下の点に注意しよう！

- ①テーマに沿って話を展開できているか
- ②意見・理由・サポートが矛盾していないか
- ③サポートで自分の考えに説得力を持たせられているか（経験談・具体例・ニュースで見聞きした話などをまじえているか）
- ④意見と結論がずれていないか
- ⑤キーワード（主要な動詞や名詞）が英語で書けそうか
- ⑥重複しているアイデアがないか

アウトラインの例（「絶滅危機の動物を保護するために、クラウドファンディングでお金を集めて寄付すべきだ」という立場）

意見	絶滅しそうな動物を保護するために、クラウドファンディングでお金を集めて寄付すべきだ
理由①	動物保護に必要な資金を、効率的に集められるから
サポート①	<ul style="list-style-type: none"> ・絶滅危惧種を保護するには、動物が安全に住める場所を確保する必要があるが、莫大な資金が必要 ・行政なども努力しているが、今の予算では足りない クラウドファンディングを活用すれば… <ul style="list-style-type: none"> —寄付側の負担が少ない（ネットで手軽に少額から寄付可能） —運用する側の負担が少ない（情報を拡散しやすく、資金集めのコストが少ないので集まった金額のほとんどを寄付できる） ⇒多くの人から動物保護のための資金を素早く集められる
理由②	動物保護に対する支援を、長期的に得られるから
サポート②	<ul style="list-style-type: none"> ・絶滅危惧種の保護は、成果が出るまでに時間がかかる クラウドファンディングでは… <ul style="list-style-type: none"> —寄付者に定期的に活動進捗を知らせることで、貢献している実感を持ってもらえる —寄付者とメッセージをやり取りでき、立案者の熱意を伝えたり、想いに共感してもらえる ⇒寄付者の共感や問題意識が高まり、長期的な支援につながる
結論	絶滅しそうな動物を保護するために、クラウドファンディングでお金を集めて寄付すべきだ

